



TALLER DE RENDICIÓN DE CUENTAS

Presupuesto Participativo basado en Resultados 2016

Ordenanza N° 354-MVES

Reglamento del Proceso del PP 2017 Basado en Resultados

FASES

**FASE I
PREPARACIÓN**

**FASE II
CONCERTACIÓN**

**FASE III
COORDINACIÓN**

**FASE IV
FORMALIZACIÓN**

I. COMUNICACIÓN

II. SENSIBILIZACIÓN

III. CONVOCATORIA

IV. IDENTIFICACIÓN
Y REGISTRO DE
AGENTES
PARTICIPANTES

V. CAPACITACIÓN
MUNICIPAL (E.T. Y
CCLD)

VI. TALLERES DE
TRABAJO

➤ TALLER DISTRITAL DE
RENDICIÓN DE CUENTAS

➤ TALLER DE
CAPACITACIÓN, DIAGNÓ
STICO Y PRESENTACIÓN
DE CARTERA DE
PROYECTOS

➤ TALLER DE
APROBACIÓN DE
PROYECTOS Y
SUSCRIPCIÓN DE
ACUERDOS Y ELECCIÓN
DEL COMITÉ DE
VIGILANCIA Y
CONTRLOL DEL PP

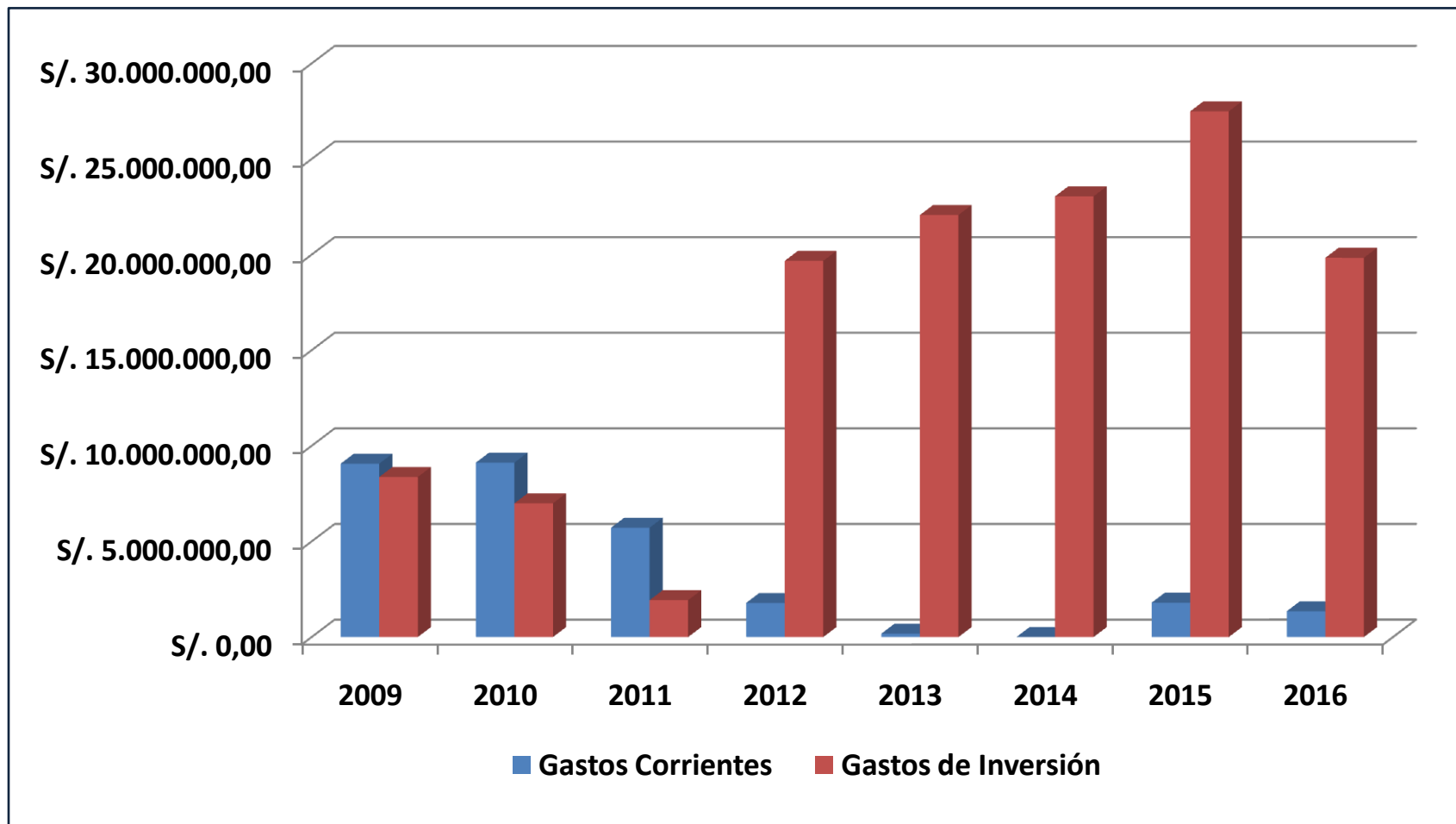
ARTICULACIÓN DE
POLÍTICAS Y
PROYECTOS.

TALLER DISTRITAL DE
FORMALIZACIÓN DE
ACUERDOS

Informar a los Agentes Participantes sobre la ejecución de los proyectos priorizados así como el cumplimiento de acuerdos y compromisos asumidos en los Presupuestos Participativos Anteriores.



DECIDIMOS REORIENTAR EL 100% FONCOMÚN PARA OBRAS



TOTAL S/. 112 122 972.50

DECIDIMOS EJECUTAR OBRAS POR ADMINISTRACIÓN DIRECTA



DECIDIMOS EQUIPAR EL SERVICIO DE LIMPIEZA

MES DE AGOSTO

12 Compactadoras

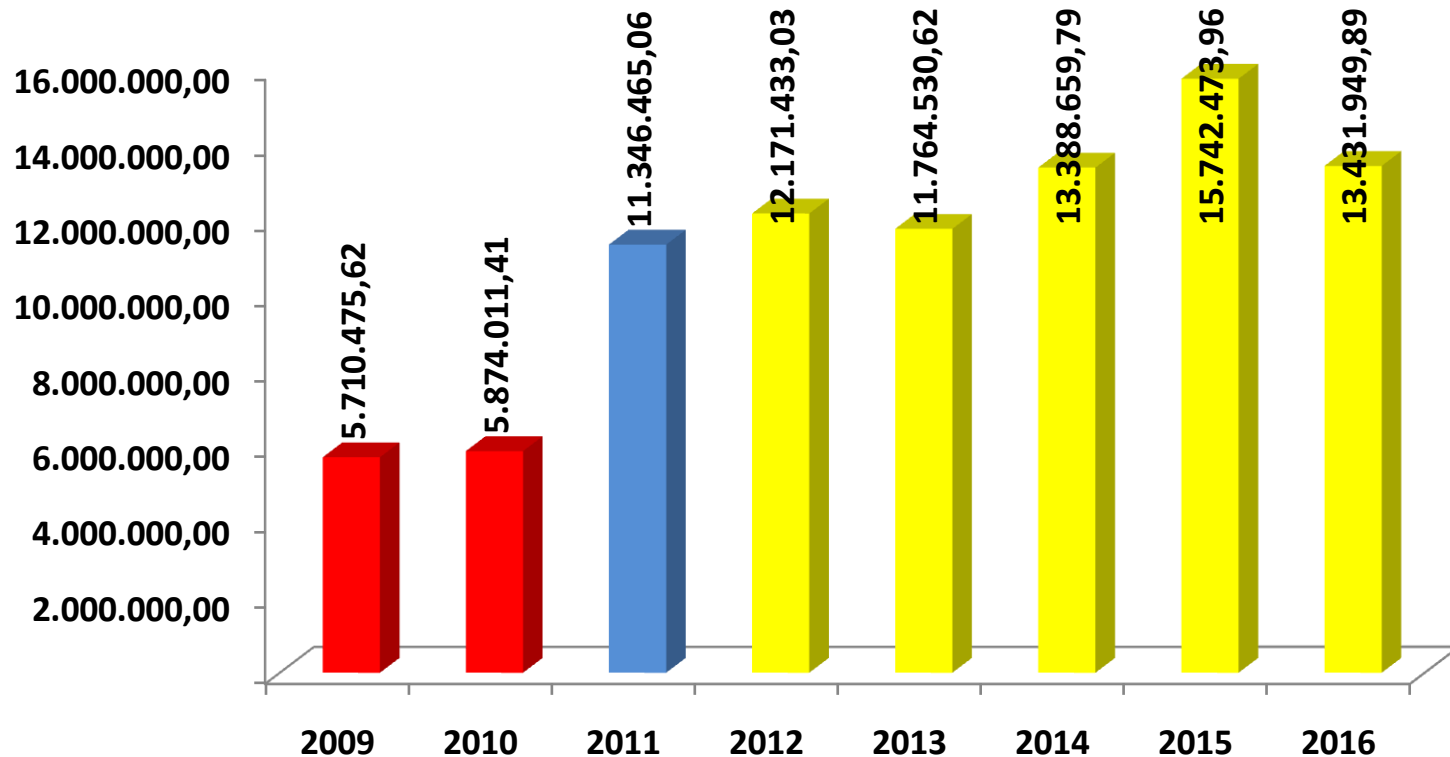


12 COMPACTADORAS



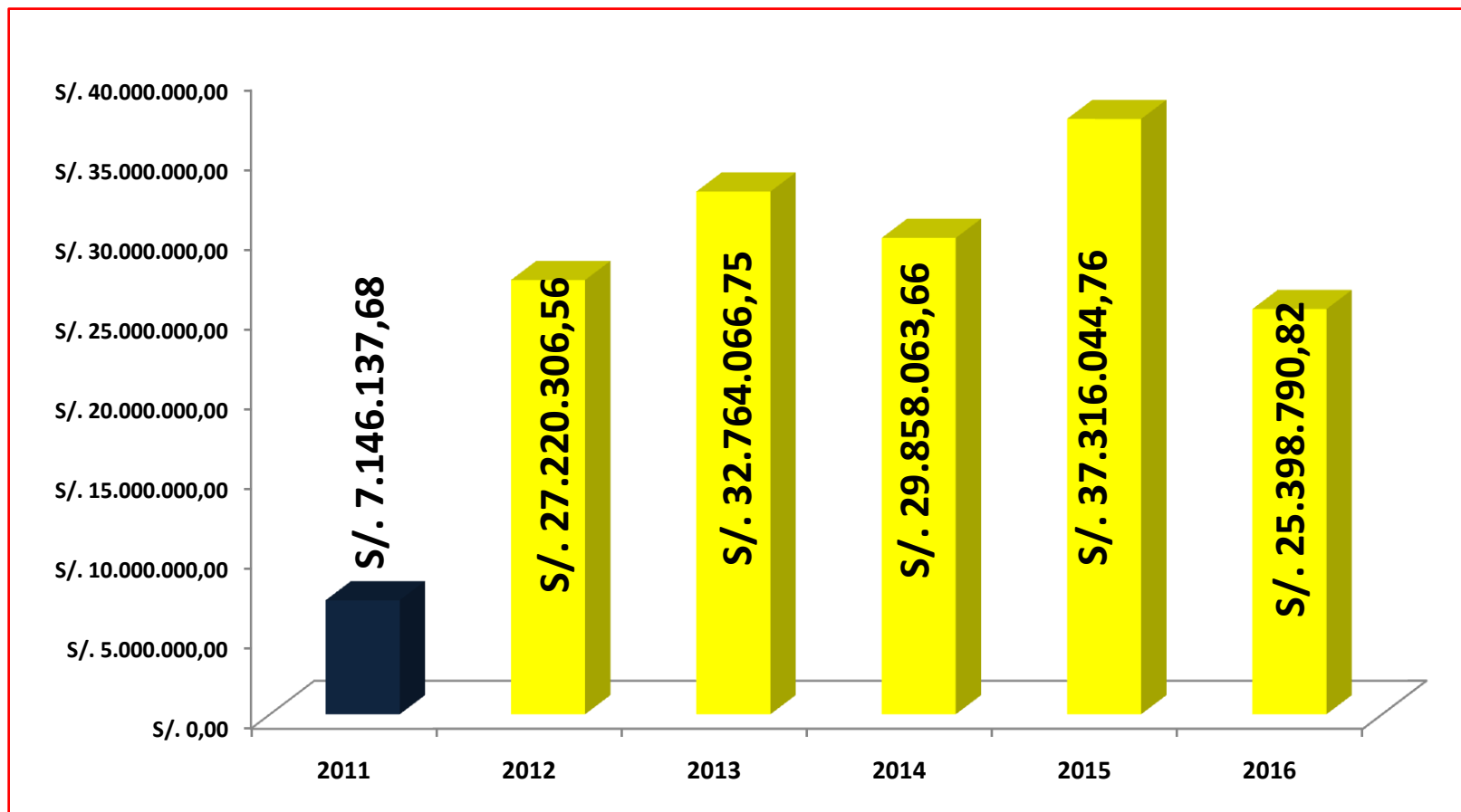


Mejoramos la Recaudación del Impuesto Predial



Recaudamos S/. 66,499,047.29

Seguimos Priorizamos la Inversión en Infraestructura Vial Urbana



Invertimos S/. 152,557,272.55

Obras en Grupos Residenciales

AÑO	SECTOR 1	SECTOR 2	SECTOR 3	SECTOR 6	TOTAL
2013	Grupo 23A		Grupo 22	Grupo 7 Grupo 11	4
2014	Grupo 4 Grupo 16 Grupo 21	Grupo 10 Grupo 18 Grupo 25	Grupo 7 Grupo 13		8
2015	Grupo 5 Grupo 17 Grupo 20	Grupo 2 Grupo 20	Grupo 21		6
2016	Grupo 11 Grupo 22 A	Grupo 24 A Grupo 12		Grupo 9 Grupo 10 Grupo 5 A	7
TOTAL	9	7	4	5	25

PAVIMENTARON: 25 Grupos Residenciales

“El vecino es palanca de transformación y desarrollo de la ciudad”

Tasa de Morosidad

Impuesto Predial

Año	TASA DE MOROSIDAD X NÚMERO DE CONTRIBUYENTES	TASA DE MOROSIDAD X S/. EN RELACIÓN AL EJERCICIO FISCAL	TASA DE MOROSIDAD X S/. EN RELACIÓN A DEUDA ACUMULADA
2011	68.04%	51.48%	64.76%
2012	66.65%	45.18%	65.80%
2013	68.08%	46.48%	65.49%
2014	74.39%	58.44%	77.24%
2015	55.05%	52.45%	57.65%
2016	69.88%	61.37%	82.81%

Fuente: Sub Gerencia de Recaudación y Control

Se dejó de recaudar S/. 123,498.220.63

Tasa de Morosidad

Limpieza Pública

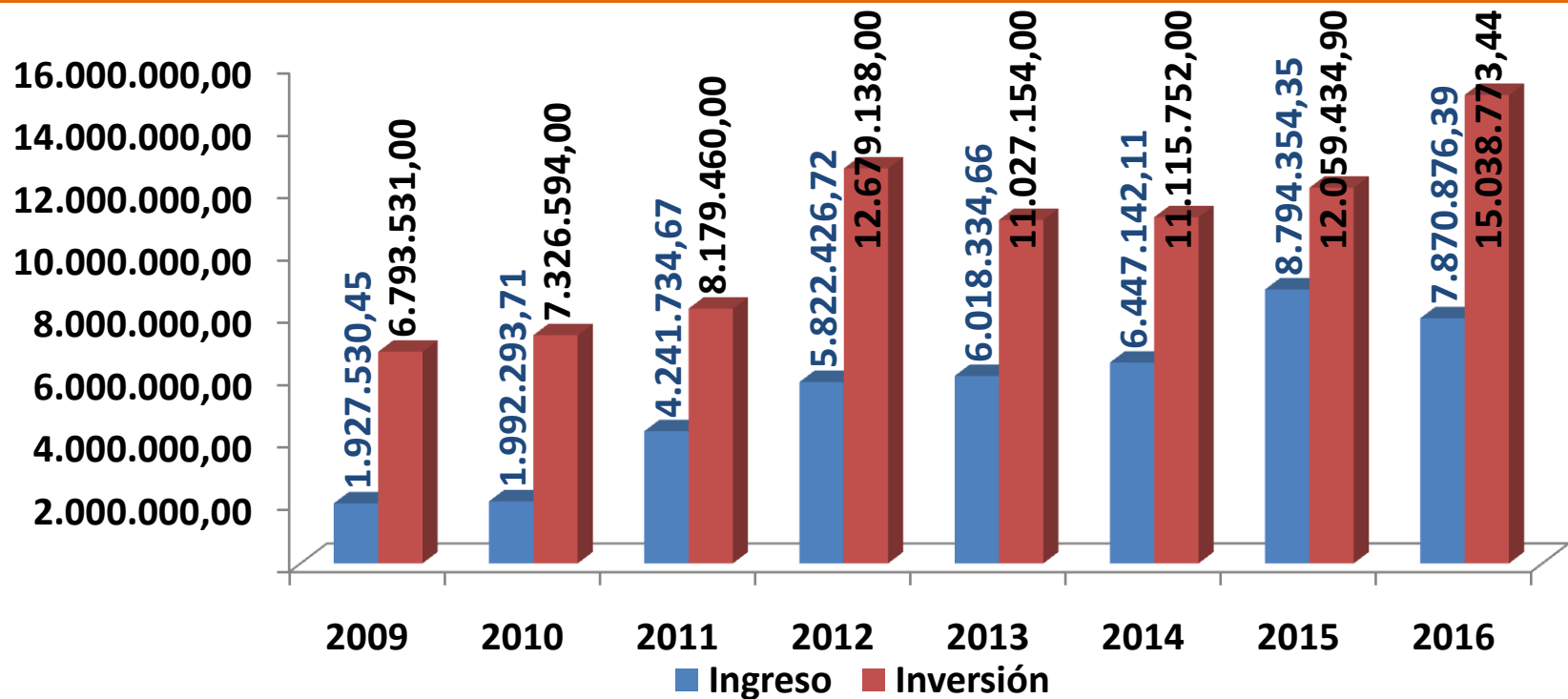
Año	TASA DE MOROSIDAD X NÚMERO DE CONTRIBUYENTES	TASA DE MOROSIDAD X S/. EN RELACIÓN AL EJERCICIO FISCAL	TASA DE MOROSIDAD X S/. EN RELACIÓN A DEUDA ACUMULADA
2011	79.41%	74.76%	81.97%
2012	72.17%	44.80%	64.62%
2013	71.32%	56.66%	72.05%
2014	69.18%	89.80%	88.74%
2015	64.53%	67.42%	79.56%
2016	75.93%	69.47%	90.24%

Fu

Vecinos no pagaron: S/. 98.164.666.42

Inversión

Limpieza Pública

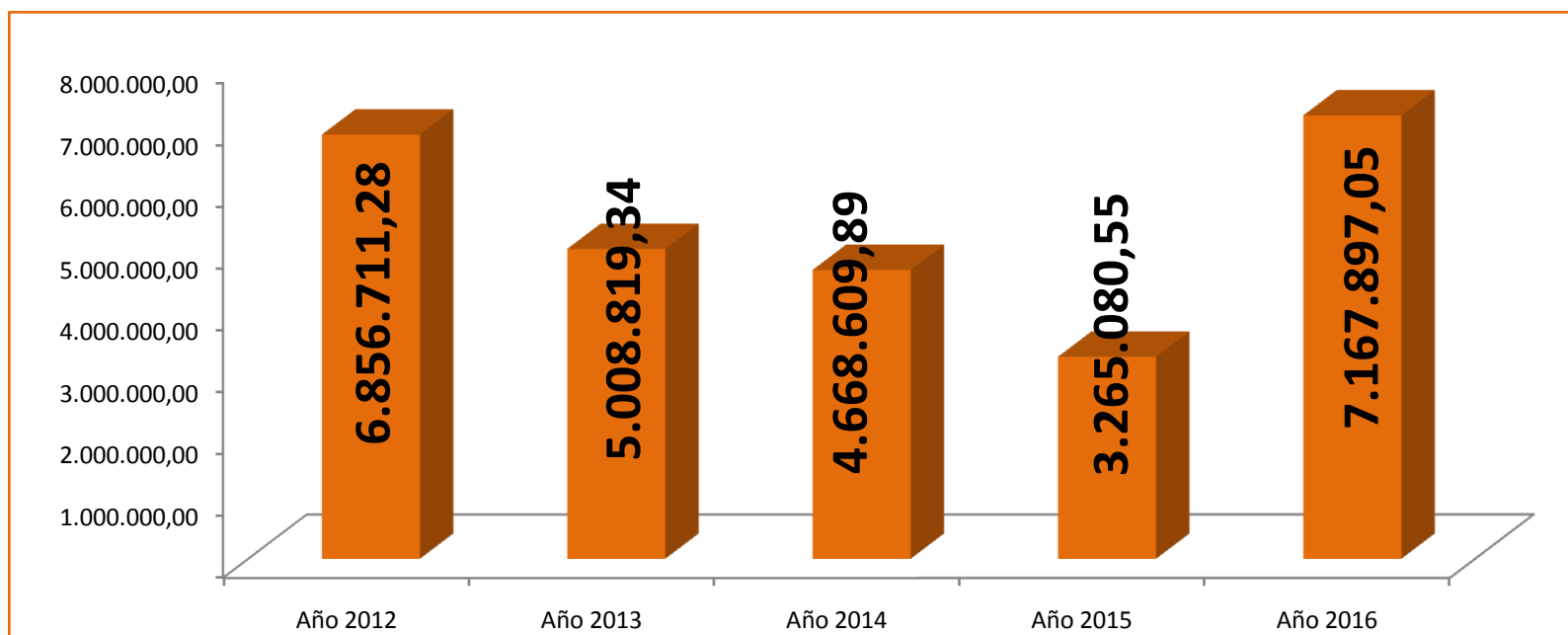


Fuente: Unidad de Presupuesto

Se Invirtió: S/. 61,920,252.34

Subvención

Limpieza Pública



Fuente: Unidad de Presupuesto

Se Subvencionó: S/. 19,962,254

Tasa de Morosidad

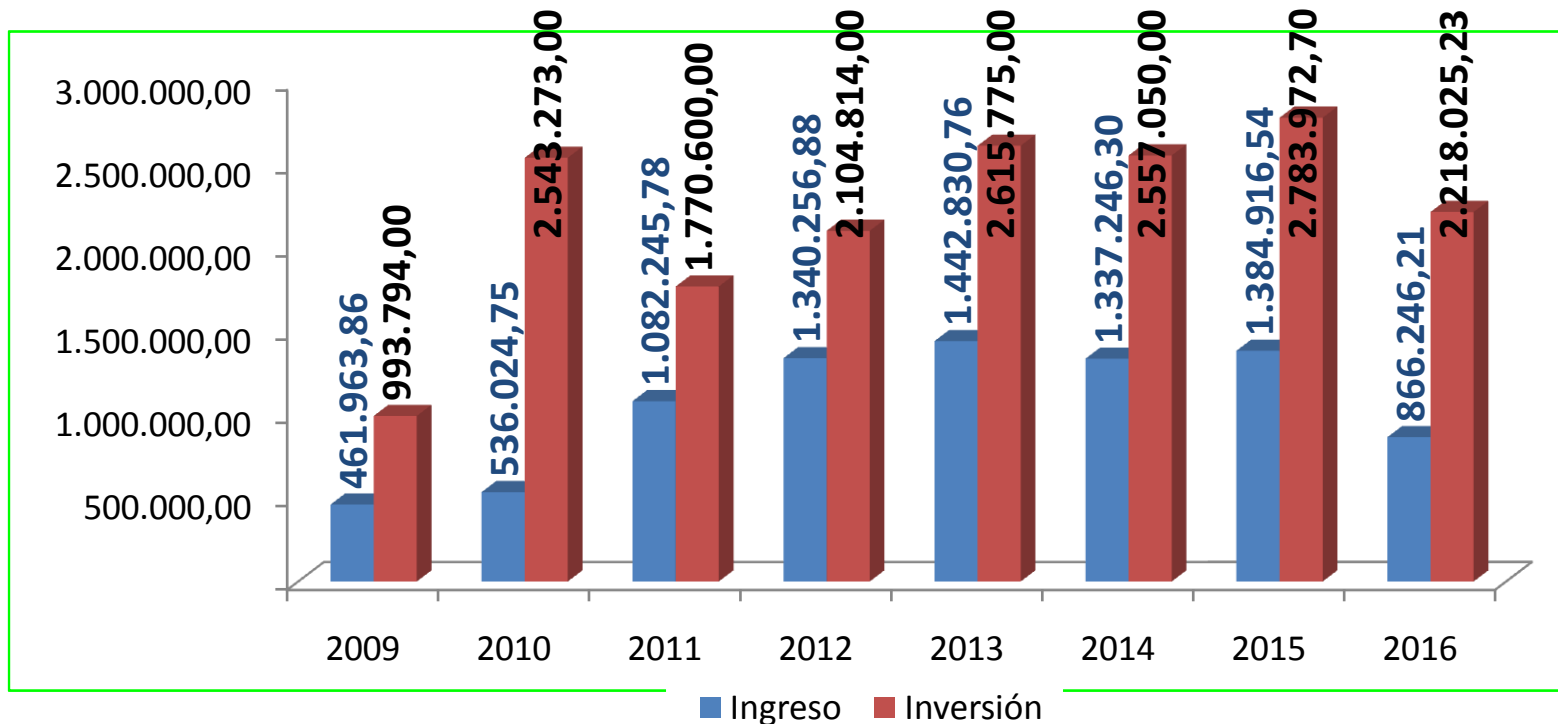
Áreas Verdes

Año	TASA DE MOROSIDAD X NÚMERO DE CONTRIBUYENTES	TASA DE MOROSIDAD X S/. EN RELACIÓN AL EJERCICIO FISCAL	TASA DE MOROSIDAD X S/. EN RELACIÓN A DEUDA ACUMULADA
2011	78.39%	70.13%	78.12%
2012	72.67%	66.50%	76.73%
2013	74.64%	58.79%	74.66%
2014	80.97%	74.56%	83.40%
2015	63.23%	66.64%	79.84%
2016	75.67%	76.58%	92.51%

Vecino no pagaron: S/. 28,954,057.42

Inversión

Áreas Verdes

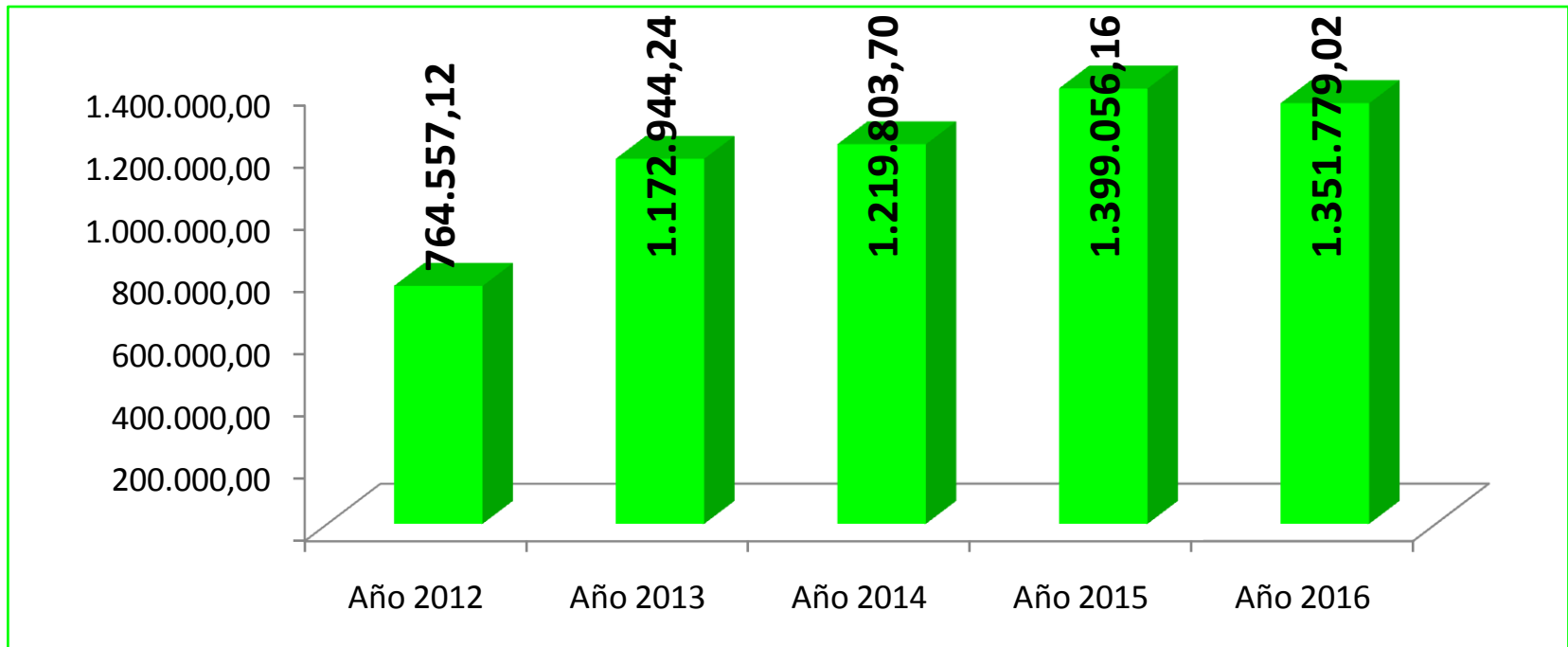


Fuente: Sub Gerencia de Recaudación y Control

Se Invirtió: S/. 12,279,636.93

Subvención

Áreas Verdes



Fuente: Sub Gerencia de Recaudación y Control

Se Subvencionó: S/. 5,908.140.24

Tasa de Morosidad

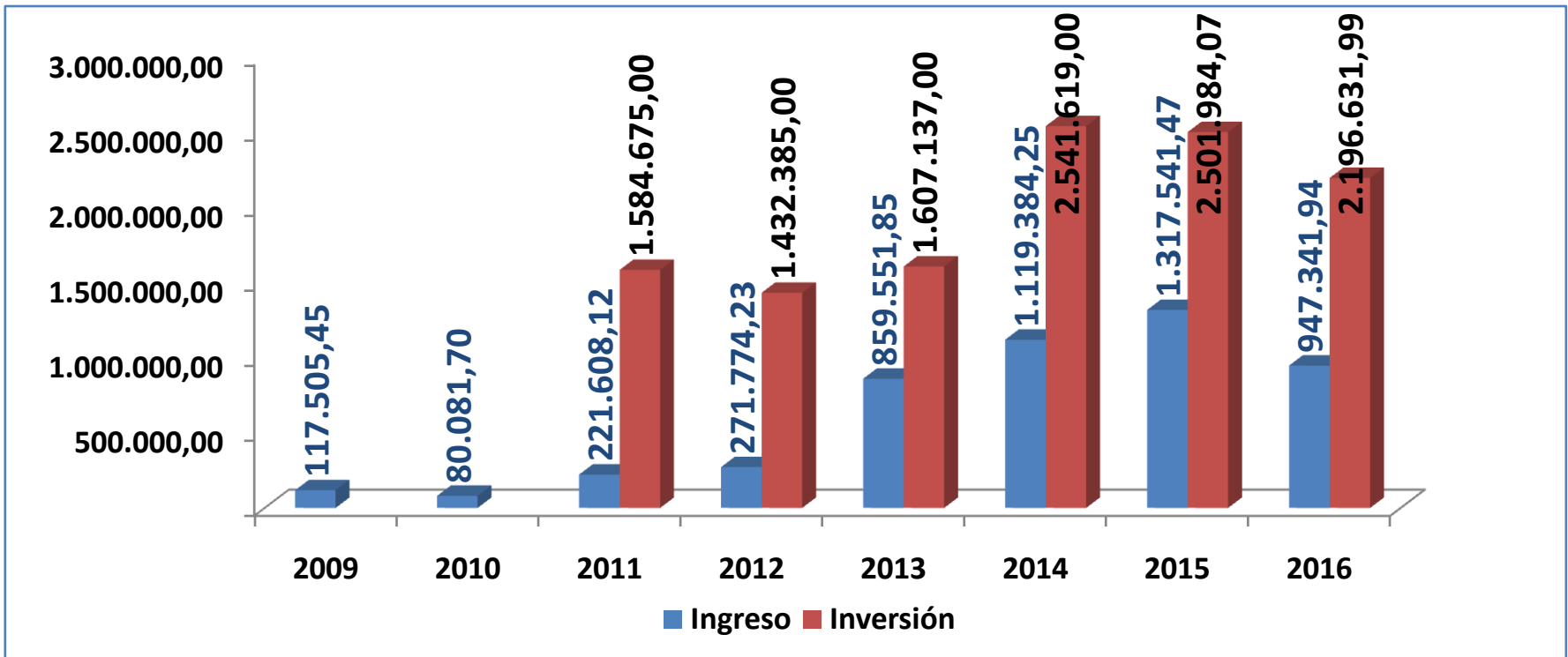
Serenazgo

Año	TASA DE MOROSIDAD X NÚMERO DE CONTRIBUYENTES	TASA DE MOROSIDAD X S/. EN RELACIÓN AL EJERCICIO FISCAL	TASA DE MOROSIDAD X S/. EN RELACIÓN A DEUDA ACUMULADA
2011	55.50%	0.00%	84.26%
2012	0.00%	0.00%	0.00%
2013	67.80%	67.51%	67.51%
2014	78.75%	75.40%	79.27%
2015	62.99%	81.73%	64.15%
2016	75.10%	68.44%	85.67%

Vecino no pagaron: S/. 16,068,660.75

Inversión

Serenazgo

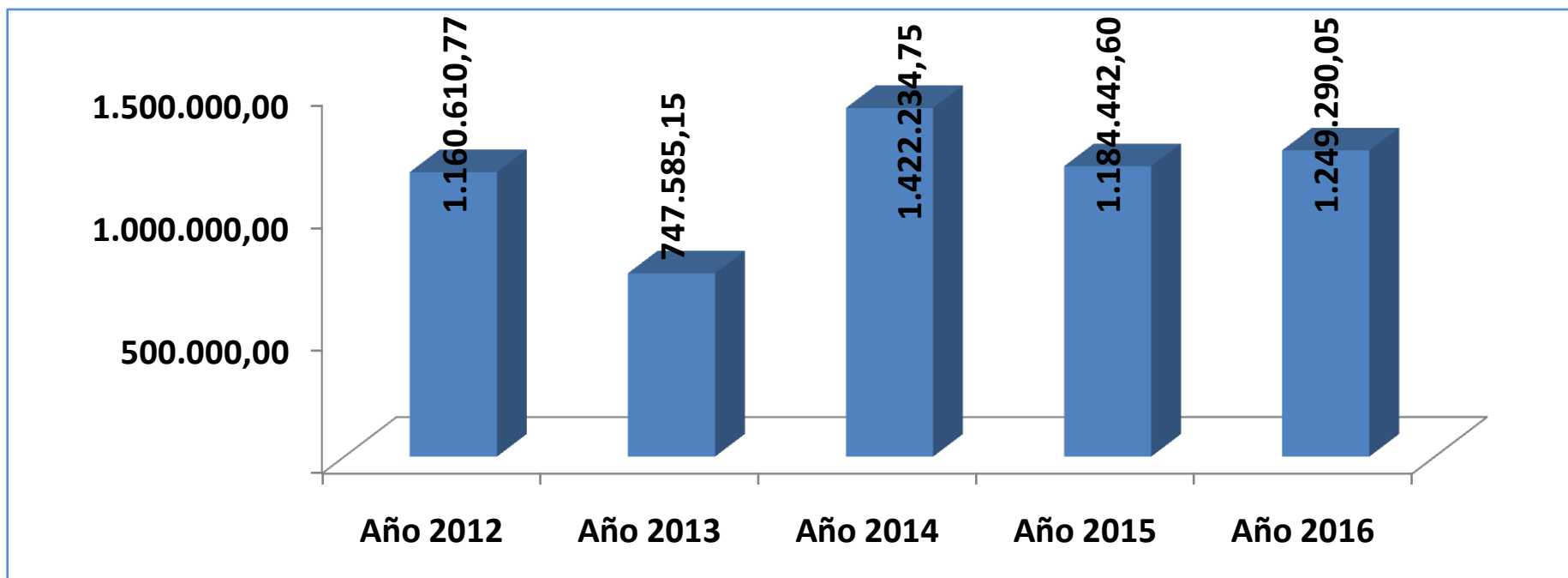


Fuente: Sub Gerencia de Recaudación y Control

Se Invirtió: S/. 10,279.757.06

Subvención

Serenazgo



Fuente: Sub Gerencia de Recaudación y Control

Se Subvencionó: S/. 5,764.163.32

*Vecinos y Vecinas en éstos 05 años hemos
subvencionado en Limpieza
Pública, Parques y Jardines y Seguridad
un total de = S/. 38,639,421.67*

Servicio	Año 2012	Año 2013	Año 2014	Año 2015	2016
Limpieza Pública	6,856,711.28	5,008,819.34	4,668,609.89	3,265,080.55	7,167,897.05
Parques y Jardines	764,557.12	1,172,944.24	1,219,803.70	1,399,056.16	1,351,779.02
Seguridad	1,160,610.77	747,585.15	1,422,234.75	1,184,442.60	1,249,290.05
Total	8,781,879.00	6,929,348.00	7,310,648.00	5,848,579.31	9,768,966.12

“Es una prueba de que los jóvenes podemos asumir retos muy importantes (...) Mis vecinos saben que a lo largo de esta gestión he demostrado que con trabajo se puede modernizar Villa El Salvador”

Guido Iñigo Peralta

Fuente: Declaraciones en América Noticias el 05 Octubre del 2014

**OBRAS DE
IMPACTO
DISTRITAL**

1 VILLA PANAMERICANA Y PARAPANAMERICANA VILLA EL SALVADOR



COMPLEJO HABITACIONAL, DEPORTIVO Y DE SERVICIOS PARA 9,500 USUARIOS



Mejoramiento de accesibilidad peatonal y Vehicular en el Barrio 2 Sector 2 IV Etapa Urb. Pachacamac



SNIP

179536

ESTADO DE LA OBRA

EN EJECUCIÓN

**MONTO DE INVERSIÓN
TOTAL**

5,104.989,16

FINALIZACIÓN DE OBRA

12/01/17





B2
DJJ*



**MEJORAMIENTO DE LA TRANSITABILIDAD VEHICULAR Y PEATONAL DE LA AV.
CESAR VALLEJO TRAMO CRUCE AV. SEPARADORA INDUSTRIAL HASTA EL CRUCE
CON EL CEMENTERIO**



SNIP

327899

ESTADO DE LA OBRA

EN EJECUCIÓN

**MONTO DE INVERSIÓN
TOTAL**

10 Millones.





Small stall with a blue tarp, possibly a food or beverage stand, located on the left side of the street.

BOTICA

BOTICAS
TUCU JUAN PABLO II
participando en salud y bienestar

BOTICAS
FARMA & S
Promoviendo el Servicio de Salud

BOTICA

BOTICA



Mejoramiento de accesibilidad peatonal y Vehicular en el Barrio 3 Urb. Pachacamac



Súmate
al cambio...

Guido Iñigo Peralta
Tu Alcalde



SNIP

265157

ESTADO DE LA OBRA

EJECUTADO

**MONTO DE INVERSIÓN
TOTAL**

7,133,949.09



Súmate
al cambio...

Guido Iñigo Peralta
Tu Alcalde





Súmate
al cambio...

Guido Iñigo Peralta
Tu Alcalde





Súmate
al cambio...

Guido Iñigo Peralta
Tu Alcalde



MEJORAMIENTO DE LAS VIAS PRINCIPALES DE LA AV. 200 MILLAS ENTRE LA AV. SEPARADORA AGROINDUSTRIAL Y LA AV. REVOLUCIÓN



SNIP

248450

ESTADO DE LA OBRA

EN EJECUCIÓN

**MONTO DE INVERSIÓN
TOTAL**

9.8 Millones.



**MEJORAMIENTO DE LA TRANSITABILIDAD VEHICULAR Y PEATONAL DE LA AV.
EL SOL, TRAMO CON CRUCE CON LA AV. PACHACUTEC HASTA CRUCE ANTIGUA
PANAMERICA SUR**



SNIP

311436

ESTADO DE LA OBRA

EJECUTADO

**MONTO DE INVERSIÓN
TOTAL**

11.4 MILL







CONCRETO

XVW



ANUNCIE
1-6717183







**MEJORAMIENTO DE LA TRANSITABILIDAD VEHICULAR Y PEATONAL DE LA AV.
MATEO PUMACAHUA ENTRE LOS TRAMOS AV. PANAMERICANA SUR – AV.
MARIANO PASTOR SEVILLA**



SNIP

311829

ESTADO DE LA OBRA

EJECUTADO

**MONTO DE INVERSIÓN
TOTAL**

4,465,748.74



VILA
EL
SAVADOR
Guicánigo Perla de tu alca

nú mta
al. r. ama...

ALCALDIA MUNICIPAL
de Guicánigo
Calle 10 de Agosto
No. 100

**REHABILITACION Y MEJORAMIENTO DE LA TRANSITABILIDAD VEHICULAR DE LA
AV. PASTOR SEVILLA , TRAMO AV. MATEO PUMACAHUA - 200 MILLAS**



SNIP

294979

ESTADO DE LA OBRA

EJECUTADO

**MONTO DE INVERSIÓN
TOTAL**

9,700.248.95



esika
FASCINA
ALICIA B. BARRERA LARREA

LOTES

En Villa mejoramos día a día

VILLA
EL
SALVADOR

ATRA
MEST
7004
ATRA
MEST
7004
ATRA
MEST
7004
ATRA
MEST
7004



AMNISTIA TRIBUTARIA Y ADMINISTRATIVA
HASTA EL 30 DE NOVIEMBRE
-50% EN IMPUESTOS
-70% EN IMPUESTOS
-80% EN IMPUESTOS
-100% EN IMPUESTOS
@510.9336

NUEVO PROYECTO
PRE-VENTA VOTES!
\$489
¡No Pierdas!







**VILLA EL SALVADOR RUMBO A LOS JUEGOS
PANAMERICANOS 2019**