

PROCESO PRESUPUESTARIO DEL SECTOR PÚBLICO
APROBACIÓN INSTITUCIONAL DEL PRESUPUESTO DE LOS GOBIERNOS LOCALES PARA EL AÑO FISCAL 2017
DETALLE DE LOS INGRESOS

(En Soles)

DEPARTAMENTO : 15 LIMA
PROVINCIA : 01 LIMA
DISTRITO : 42 MUNICIPALIDAD DISTRITAL DE VILLA EL SALVADOR (301291)

TIPO TRANSACCIÓN GENÉRICA SUBGENÉRICA ESPECÍFICA	DESCRIPCIÓN	07 FONDO DE COMPENSACION MUNICIPAL	08 IMPUESTOS MUNICIPALES	09 RECURSOS DIRECTAMENTE RECAUDADOS	18 CANON Y SOBRECANON, REGALIAS, RENTA DE ADUANAS Y PARTICIPACIONES	TOTAL
1	INGRESOS PRESUPUESTARIOS	24 146 330	20 507 425	20 328 875	461 855	65 444 485
1.1	IMPUESTOS Y CONTRIBUCIONES OBLIGATORIAS		20 507 425			20 507 425
1.1.2	IMPUESTO A LA PROPIEDAD		19 896 899			19 896 899
1.1.2.1	IMPUESTO SOBRE LA PROPIEDAD INMUEBLE		19 896 899			19 896 899
1.1.2.1.1	PREDIAL		17 898 302			17 898 302
1.1.2.1.1.1	PREDIAL		17 898 302			17 898 302
1.1.2.1.2	ALCABALA		1 998 597			1 998 597
1.1.2.1.2.1	ALCABALA		1 998 597			1 998 597
1.1.3	IMPUESTOS A LA PRODUCCION Y EL CONSUMO		610 526			610 526
1.1.3.3	IMPUESTO SELECTIVO A PRODUCTOS ESPECIFICOS		610 526			610 526
1.1.3.3.3	IMPUESTO SELECTIVO A SERVICIOS ESPECIFICOS		610 526			610 526
1.1.3.3.3.4	IMPUESTO A LOS ESPECTACULOS PUBLICOS NO DEPORTIVOS		310 000			310 000
1.1.3.3.3.5	IMPUESTO A LOS JUEGOS DE MAQUINAS TRAGAMONEDAS		300 526			300 526
1.3	VENTA DE BIENES Y SERVICIOS Y DERECHOS ADMINISTRATIVOS			18 196 421		18 196 421
1.3.1	VENTA DE BIENES			485		485
1.3.1.9	VENTA DE OTROS BIENES			485		485
1.3.1.9.1	VENTA DE OTROS BIENES			485		485
1.3.1.9.1.2	VENTA DE BASES PARA LICITACION PUBLICA, CONCURSO PUBLICO Y OTROS			485		485
1.3.2	DERECHOS Y TASAS ADMINISTRATIVOS			4 449 495		4 449 495
1.3.2.1	DERECHOS ADMINISTRATIVOS GENERALES			114 485		114 485
1.3.2.1.1	REGISTROS Y LICENCIAS			110 468		110 468
1.3.2.1.1.1	REGISTRO CIVIL			107 398		107 398
1.3.2.1.1.2	TASAS REGISTRALES			3 070		3 070
1.3.2.1.4	OTROS DERECHOS ADMINISTRATIVOS GENERALES			4 017		4 017
1.3.2.1.4.99	OTROS DERECHOS ADMINISTRATIVOS GENERALES			4 017		4 017
1.3.2.4	DERECHOS ADMINISTRATIVOS DE SALUD			230 227		230 227
1.3.2.4.1	DERECHOS ADMINISTRATIVOS DE SALUD			230 227		230 227
1.3.2.4.1.4	CERTIFICADOS			48 227		48 227
1.3.2.4.1.6	CARNETS Y/O TARJETAS DE ATENCION			182 000		182 000
1.3.2.5	DERECHOS ADMINISTRATIVOS DE VIVIENDA Y CONSTRUCCION			2 535 289		2 535 289
1.3.2.5.1	DERECHOS ADMINISTRATIVOS DE VIVIENDA			52 886		52 886
1.3.2.5.1.99	OTROS DERECHOS ADMINISTRATIVOS DE VIVIENDA			52 886		52 886



PROCESO PRESUPUESTARIO DEL SECTOR PÚBLICO
APROBACIÓN INSTITUCIONAL DEL PRESUPUESTO DE LOS GOBIERNOS LOCALES PARA EL AÑO FISCAL 2017
DETALLE DE LOS INGRESOS

Fecha : 15/12/2016

Hora : 15:31:45

Página: 2 de 4

(En Soles)

DEPARTAMENTO : 15 LIMA

PROVINCIA : 01 LIMA

DISTRITO : 42 MUNICIPALIDAD DISTRITAL DE VILLA EL SALVADOR (301291)

TIPO TRANSACCIÓN GENÉRICA	DESCRIPCIÓN	07 FONDO DE COMPENSACION MUNICIPAL	08 IMPUESTOS MUNICIPALES	09 RECURSOS DIRECTAMENTE RECAUDADOS	18 CANON Y SOBRECANON, REGALIAS, RENTA DE ADUANAS Y PARTICIPACIONES	TOTAL
SUBGENÉRICA						
ESPECÍFICA						
1.3.2 5.2	DERECHOS ADMINISTRATIVOS DE CONSTRUCCION			2 482 403		2 482 403
1.3.2 5.2 1	LICENCIA DE CONSTRUCCION			245 000		245 000
1.3.2 5.2 2	INSPECCION OCULAR			1 716		1 716
1.3.2 5.2 99	OTROS DERECHOS ADMINISTRATIVOS DE CONSTRUCCION			2 235 687		2 235 687
1.3.2 8	DERECHOS ADMINISTRATIVOS DE TRANSPORTES Y COMUNICACIONES			143 341		143 341
1.3.2 8.1	DERECHOS ADMINISTRATIVOS DE TRANSPORTES Y COMUNICACIONES			143 341		143 341
1.3.2 8.1 3	DERECHOS DE PERMISO DE OPERACION			1 255		1 255
1.3.2 8.1 6	ESTACIONAMIENTO DE VEHICULOS			23 394		23 394
1.3.2 8.1 99	OTROS DERECHOS ADMINISTRATIVOS DE TRANSPORTES Y COMUNICACIONES			118 692		118 692
1.3.2 9	DERECHOS ADMINISTRATIVOS DE INDUSTRIA Y COMERCIO			1 171 393		1 171 393
1.3.2 9.1	DERECHOS ADMINISTRATIVOS DE INDUSTRIA Y COMERCIO			1 171 393		1 171 393
1.3.2 9.1 4	LICENCIAS DE FUNCIONAMIENTO Y OTROS			240 326		240 326
1.3.2 9.1 5	PUESTOS, KIOSKOS Y OTROS			911 624		911 624
1.3.2 9.1 6	ANUNCIOS Y PROPAGANDA			17 606		17 606
1.3.2 9.1 7	INSPECCIONES Y/O CALIFICACIONES			1 837		1 837
1.3.2 10	OTROS DERECHOS ADMINISTRATIVOS			254 760		254 760
1.3.2 10.1	OTROS DERECHOS ADMINISTRATIVOS			254 760		254 760
1.3.2 10.1 5	CERTIFICACIONES DIVERSAS			15 972		15 972
1.3.2 10.1 99	OTROS DERECHOS ADMINISTRATIVOS			238 788		238 788
1.3.3	VENTA DE SERVICIOS			13 746 441		13 746 441
1.3.3 3	SERVICIOS DE EDUCACION, RECREACION Y CULTURA			415 832		415 832
1.3.3 3.1	SERVICIOS EDUCATIVOS			255 864		255 864
1.3.3 3.1 99	OTROS SERVICIOS DE EDUCACION			255 864		255 864
1.3.3 3.2	SERVICIOS RECREATIVOS Y CULTURALES			159 968		159 968
1.3.3 3.2 1	VACACIONES UTILES			159 968		159 968
1.3.3 4	SERVICIOS DE SALUD			3 711		3 711
1.3.3 4.1	SERVICIOS MEDICOS - ASISTENCIALES			868		868
1.3.3 4.1 1	ATENCION MEDICA			868		868
1.3.3 4.2	EXAMENES DE LABORATORIO Y DE AYUDA AL DIAGNOSTICO			2 843		2 843
1.3.3 4.2 1	EXAMENES DE LABORATORIO			2 843		2 843
1.3.3 5	INGRESO POR ALQUILERES			336 000		336 000
1.3.3 5.1	INMUEBLES Y TERRENOS			336 000		336 000



PROCESO PRESUPUESTARIO DEL SECTOR PÚBLICO
 APROBACIÓN INSTITUCIONAL DEL PRESUPUESTO DE LOS GOBIERNOS LOCALES PARA EL AÑO FISCAL 2017
 DETALLE DE LOS INGRESOS

(En Soles)

DEPARTAMENTO : 15 LIMA
 PROVINCIA : 01 LIMA
 DISTRITO : 42 MUNICIPALIDAD DISTRITAL DE VILLA EL SALVADOR (301291)

TIPO TRANSACCIÓN GENÉRICA	DESCRIPCIÓN	07 FONDO DE COMPENSACION MUNICIPAL	08 IMPUESTOS MUNICIPALES	09 RECURSOS DIRECTAMENTE RECAUDADOS	18 CANON Y SOBRECANON, REGALIAS, RENTA DE ADUANAS Y PARTICIPACIONES	TOTAL
1.3.3 5.1 1	EDIFICIOS E INSTALACIONES					
1.3.3 9	OTROS INGRESOS POR PRESTACION DE SERVICIOS			336 000		336 000
1.3.3 9.2	OTROS INGRESOS POR PRESTACION DE SERVICIOS			12 990 898		12 990 898
1.3.3 9.2 1	BAÑOS MUNICIPALES			12 990 898		12 990 898
1.3.3 9.2 7	SERVICIOS POR INSPECCIONES TECNICAS Y VERIFICACIONES			13 441		13 441
1.3.3 9.2 16	SERVICIOS FUNERARIOS Y DE CEMENTERIO			80 384		80 384
1.3.3 9.2 23	LIMPIEZA PUBLICA			49 600		49 600
1.3.3 9.2 24	SERENAZGO			9 937 164		9 937 164
1.3.3 9.2 25	SUMINISTRO Y ACCESO A LA INFORMACION			1 422 404		1 422 404
1.3.3 9.2 27	PARQUES Y JARDINES			1 093		1 093
1.4	DONACIONES Y TRANSFERENCIAS			1 486 812		1 486 812
1.4.1	DONACIONES Y TRANSFERENCIAS CORRIENTES	24 146 330			461 855	24 608 185
1.4.1 4	POR PARTICIPACIONES DE RECURSOS DETERMINADOS	24 146 330			461 855	24 608 185
1.4.1 4.1	CANON Y SOBRECANON	24 146 330			461 855	24 608 185
1.4.1 4.1 3	CANON MINERO				377 856	377 856
1.4.1 4.1 5	CANON HIDROENERGETICO				190 665	190 665
1.4.1 4.1 6	CANON PESQUERO				186 345	186 345
1.4.1 4.2	REGALIAS				846	846
1.4.1 4.2 1	REGALIAS MINERAS				83 999	83 999
1.4.1 4.5	FONDO DE COMPENSACION MUNICIPAL				83 999	83 999
1.4.1 4.5 1	FONDO DE COMPENSACION MUNICIPAL	24 146 330				24 146 330
1.5	OTROS INGRESOS	24 146 330				24 146 330
1.5.1	RENTAS DE LA PROPIEDAD			1 894 279		1 894 279
1.5.1 2	RENTAS DE LA PROPIEDAD REAL			53 050		53 050
1.5.1 2.2	DERECHOS E INGRESO POR CONCESIONES			53 050		53 050
1.5.1 2.2 1	DERECHOS DE VIGENCIA DE MINAS			53 050		53 050
1.5.1 2.2 99	OTROS DERECHOS E INGRESOS POR OTRAS CONCESIONES			8 050		8 050
1.5.2	MULTAS Y SANCIONES NO TRIBUTARIAS			45 000		45 000
1.5.2 1	MULTAS Y SANCIONES NO TRIBUTARIAS			1 681 307		1 681 307
1.5.2 1.5	DE TRANSPORTE			1 681 307		1 681 307
1.5.2 1.5 1	INFRACCIONES DE REGLAMENTO DE TRANSITO			513 328		513 328
1.5.2 1.6	OTRAS MULTAS			513 328		513 328
1.5.2 1.6 2	MULTAS A ESTABLECIMIENTOS, FARMACIAS Y OTROS			1 167 979		1 167 979
				1 093 643		1 093 643





PROCESO PRESUPUESTARIO DEL SECTOR PÚBLICO
APROBACIÓN INSTITUCIONAL DEL PRESUPUESTO DE LOS GOBIERNOS LOCALES PARA EL AÑO FISCAL 2017
DETALLE DE LOS INGRESOS



(En Soles)

DEPARTAMENTO : 15 LIMA
 PROVINCIA : 01 LIMA
 DISTRITO : 42 MUNICIPALIDAD DISTRITAL DE VILLA EL SALVADOR (301291)

TIPO TRANSACCIÓN GENÉRICA	SUBGENÉRICA	DESCRIPCIÓN	07 FONDO DE COMPENSACION MUNICIPAL	08 IMPUESTOS MUNICIPALES	09 RECURSOS DIRECTAMENTE RECAUDADOS	18 CANON Y SOBRECANON, REGALIAS, RENTA DE ADUANAS Y PARTICIPACIONES	TOTAL
1.5.2	1.6	99 OTRAS MULTAS			74 336		74 336
1.5.5		INGRESOS DIVERSOS			159 922		159 922
1.5.5	1	INGRESOS DIVERSOS			159 922		159 922
1.5.5	1.4	OTROS INGRESOS DIVERSOS			159 922		159 922
1.5.5	1.4	2 INGRESOS POR COSTAS PROCESALES			151 617		151 617
1.5.5	1.4	99 OTROS INGRESOS DIVERSOS			8 305		8 305
1.6		VENTA DE ACTIVOS NO FINANCIEROS			238 175		238 175
1.6.5		VENTA DE ACTIVOS NO PRODUCIDOS			238 175		238 175
1.6.5	1	VENTA DE ACTIVOS NO PRODUCIDOS			238 175		238 175
1.6.5	1.1	VENTA DE TERRENOS			238 175		238 175
1.6.5	1.1	1 TERRENOS URBANOS			238 175		238 175
TOTAL :			24 146 330	20 507 425	20 328 875	461 855	65 444 485

 MUNICIPALIDAD DE VILLA EL SALVADOR
 Oficina De Planeamiento Y Presupuesto

 José Robles Villoforte
 GERENTE

Jefe de la Oficina de Planificación
 y Presupuesto

 Municipalidad Distrital De Villa El Salvador

 GUIDO INIGO PERALTA
 ALCALDE

Titular de la Entidad
 Sello y Firma