

*Oficina de Planeamiento y Presupuesto*  
*Unidad de Presupuesto*

# **DETALLE DE INGRESOS**

---

**PRESUPUESTO INSTITUCIONAL DE APERTURA**  
**PIA - 2019**

*Oficina de Planeamiento y Presupuesto*  
*Unidad de Presupuesto*

**DETALLE DE LOS INGRESOS  
POR FUENTES DE  
FINANCIAMIENTOS A  
NIVEL DE ESPECÍFICA**

---

**PRESUPUESTO INSTITUCIONAL DE APERTURA  
PIA - 2019**

PROCESO PRESUPUESTARIO DEL SECTOR PÚBLICO  
 APROBACIÓN INSTITUCIONAL DEL PRESUPUESTO DE LOS GOBIERNOS LOCALES PARA EL AÑO FISCAL 2019  
 DETALLE DE LOS INGRESOS

(En Soles)

DEPARTAMENTO : 15 LIMA  
 PROVINCIA : 01 LIMA  
 DISTRITO : 42 MUNICIPALIDAD DISTRITAL DE VILLA EL SALVADOR (301291)

TIPO TRANSACCIÓN GENÉRICA SUBGENÉRICA	ESPECÍFICA	DESCRIPCIÓN	2 RECURSOS DIRECTAMENTE RECAUDADOS	5 RECURSOS DETERMINADOS	TOTAL
1		INGRESOS PRESUPUESTARIOS	24 631 476	47 066 318	71 697 794
1.1		IMPUESTOS Y CONTRIBUCIONES OBLIGATORIAS		22 028 840	22 028 840
1.1.2		IMPUESTO A LA PROPIEDAD		21 400 379	21 400 379
1.1.2.1		IMPUESTO SOBRE LA PROPIEDAD INMUEBLE		21 400 379	21 400 379
1.1.2.1.1		PREDIAL		18 911 579	18 911 579
1.1.2.1.2		ALCABALA		2 488 800	2 488 800
1.1.3		IMPUESTOS A LA PRODUCCION Y EL CONSUMO		628 461	628 461
1.1.3.3		IMPUESTO SELECTIVO A PRODUCTOS ESPECIFICOS		628 461	628 461
1.1.3.3.3		IMPUESTO SELECTIVO A SERVICIOS ESPECIFICOS		628 461	628 461
1.3		VENTA DE BIENES Y SERVICIOS Y DERECHOS ADMINISTRATIVOS	21 916 203		21 916 203
1.3.1		VENTA DE BIENES	1 813		1 813
1.3.1.9		VENTA DE OTROS BIENES	1 813		1 813
1.3.1.9.1		VENTA DE OTROS BIENES	1 813		1 813
1.3.2		DERECHOS Y TASAS ADMINISTRATIVOS	3 654 769		3 654 769
1.3.2.1		DERECHOS ADMINISTRATIVOS GENERALES	191 229		191 229
1.3.2.1.1		REGISTROS Y LICENCIAS	184 800		184 800
1.3.2.1.4		OTROS DERECHOS ADMINISTRATIVOS GENERALES	6 429		6 429
1.3.2.4		DERECHOS ADMINISTRATIVOS DE SALUD	255 986		255 986
1.3.2.4.1		DERECHOS ADMINISTRATIVOS DE SALUD	255 986		255 986
1.3.2.5		DERECHOS ADMINISTRATIVOS DE VIVIENDA Y CONSTRUCCION	1 269 960		1 269 960
1.3.2.5.1		DERECHOS ADMINISTRATIVOS DE VIVIENDA	9 151		9 151
1.3.2.5.2		DERECHOS ADMINISTRATIVOS DE CONSTRUCCION	1 260 809		1 260 809
1.3.2.8		DERECHOS ADMINISTRATIVOS DE TRANSPORTES Y COMUNICACIONES	322 744		322 744
1.3.2.8.1		DERECHOS ADMINISTRATIVOS DE TRANSPORTES Y COMUNICACIONES	322 744		322 744
1.3.2.9		DERECHOS ADMINISTRATIVOS DE INDUSTRIA Y COMERCIO	1 424 016		1 424 016
1.3.2.9.1		DERECHOS ADMINISTRATIVOS DE INDUSTRIA Y COMERCIO	1 424 016		1 424 016
1.3.2.10		OTROS DERECHOS ADMINISTRATIVOS	190 834		190 834
1.3.2.10.1		OTROS DERECHOS ADMINISTRATIVOS	190 834		190 834
1.3.3		VENTA DE SERVICIOS	18 259 621		18 259 621
1.3.3.3		SERVICIOS DE EDUCACION, RECREACION Y CULTURA	408 309		408 309
1.3.3.3.1		SERVICIOS EDUCATIVOS	401 439		401 439
1.3.3.3.2		SERVICIOS RECREATIVOS Y CULTURALES	6 870		6 870
1.3.3.5		INGRESO POR ALQUILERES	467 402		467 402



14

PROCESO PRESUPUESTARIO DEL SECTOR PÚBLICO  
 APROBACIÓN INSTITUCIONAL DEL PRESUPUESTO DE LOS GOBIERNOS LOCALES PARA EL AÑO FISCAL 2019  
 DETALLE DE LOS INGRESOS

(En Soles)

DEPARTAMENTO : 15 LIMA  
 PROVINCIA : 01 LIMA  
 DISTRITO : 42 MUNICIPALIDAD DISTRITAL DE VILLA EL SALVADOR (301291)

TIPO TRANSACCIÓN GENÉRICA SUBGENÉRICA ESPECÍFICA	DESCRIPCIÓN	2 RECURSOS DIRECTAMENTE RECAUDADOS	5 RECURSOS DETERMINADOS	TOTAL
1.3.3.5.1	INMUEBLES Y TERRENOS	416 602		416 602
1.3.3.5.3	OTROS ALQUILERES	50 800		50 800
1.3.3.9	OTROS INGRESOS POR PRESTACION DE SERVICIOS	17 383 910		17 383 910
1.3.3.9.2	OTROS INGRESOS POR PRESTACION DE SERVICIOS	17 383 910		17 383 910
1.4	DONACIONES Y TRANSFERENCIAS		24 887 478	24 887 478
1.4.1	DONACIONES Y TRANSFERENCIAS CORRIENTES		24 887 478	24 887 478
1.4.1.4	POR PARTICIPACIONES DE RECURSOS DETERMINADOS		24 887 478	24 887 478
1.4.1.4.1	CANON Y SOBRECANON		442 308	442 308
1.4.1.4.2	REGALIAS		86 106	86 106
1.4.1.4.5	FONDO DE COMPENSACION MUNICIPAL		24 359 064	24 359 064
1.5	OTROS INGRESOS	2 395 273		2 395 273
1.5.1	RENTAS DE LA PROPIEDAD	95 648		95 648
1.5.1.2	RENTAS DE LA PROPIEDAD REAL	95 648		95 648
1.5.1.2.2	DERECHOS E INGRESO POR CONCESIONES	95 648		95 648
1.5.2	MULTAS Y SANCIONES NO TRIBUTARIAS	1 445 569		1 445 569
1.5.2.1	MULTAS Y SANCIONES NO TRIBUTARIAS	1 445 569		1 445 569
1.5.2.1.5	DE TRANSPORTE	147 322		147 322
1.5.2.1.6	OTRAS MULTAS	1 298 247		1 298 247
1.5.5	INGRESOS DIVERSOS	854 056		854 056
1.5.5.1	INGRESOS DIVERSOS	854 056		854 056
1.5.5.1.4	OTROS INGRESOS DIVERSOS	854 056		854 056
1.9	SALDOS DE BALANCE	320 000	150 000	470 000
1.9.1	SALDOS DE BALANCE	320 000	150 000	470 000
1.9.1.1	SALDOS DE BALANCE	320 000	150 000	470 000
1.9.1.1.1	SALDOS DE BALANCE	320 000	150 000	470 000





PROCESO PRESUPUESTARIO DEL SECTOR PÚBLICO  
 APROBACIÓN INSTITUCIONAL DEL PRESUPUESTO DE LOS GOBIERNOS LOCALES PARA EL AÑO FISCAL 2019  
 DETALLE DE LOS INGRESOS

(En Soles)

DEPARTAMENTO : 15 LIMA  
 PROVINCIA : 01 LIMA  
 DISTRITO : 42 MUNICIPALIDAD DISTRITAL DE VILLA EL SALVADOR (301291)

TIPO TRANSACCIÓN GENÉRICA SUBGENÉRICA ESPECÍFICA	DESCRIPCIÓN	2 RECURSOS DIRECTAMENTE RECAUDADOS	5 RECURSOS DETERMINADOS	TOTAL
<b>TOTAL :</b>		24 631 476	47 066 318	71 697 794

MUNICIPALIDAD DE VILLA EL SALVADOR  
 Oficina De Planeamiento y Presupuesto  
  
**José Robles Villafuerte**  
**GERENTE**  
 Jefe de la Oficina de Planificación  
 y Presupuesto

Municipalidad Distrital De Villa El Salvador  
  
**GUIDO INIGO PERALTA**  
**ALCALDE**  
 Titular de la Entidad  
 Sello y Firma

*Oficina de Planeamiento y Presupuesto  
Unidad de Presupuesto*

**DETALLE DE LOS INGRESOS  
POR RUBROS A NIVEL DE  
ESPECÍFICA**

---

**PRESUPUESTO INSTITUCIONAL DE APERTURA  
PIA - 2019**

PROCESO PRESUPUESTARIO DEL SECTOR PÚBLICO  
 APROBACIÓN INSTITUCIONAL DEL PRESUPUESTO DE LOS GOBIERNOS LOCALES PARA EL AÑO FISCAL 2019  
 DETALLE DE LOS INGRESOS

(En Soles)

DEPARTAMENTO : 15 LIMA		PROVINCIA : 01 LIMA		DISTRITO : 42 MUNICIPALIDAD DISTRITAL DE VILLA EL SALVADOR (301291)		
TIPO TRANSACCIÓN GÉNERICA	DESCRIPCIÓN	07 FONDO DE COMPENSACION MUNICIPAL	08 IMPUESTOS MUNICIPALES	09 RECURSOS DIRECTAMENTE RECAUDADOS	18 CANON Y SOBRECANON REGALIAS, RENTA DE ADUANAS Y PARTICIPACIONES	TOTAL
1	INGRESOS PRESUPUESTARIOS	24 359 064	22 178 840	24 631 476	528 414	71 697 794
1.1	IMPUESTOS Y CONTRIBUCIONES OBLIGATORIAS		22 028 840			22 028 840
1.1.2	IMPUESTO A LA PROPIEDAD		21 400 379			21 400 379
1.1.2.1	IMPUESTO SOBRE LA PROPIEDAD INMUEBLE		21 400 379			21 400 379
1.1.2.1.1	PREDIAL		18 911 579			18 911 579
1.1.2.1.2	ALCABALA		2 488 800			2 488 800
1.1.3	IMPUESTOS A LA PRODUCCION Y EL CONSUMO		628 461			628 461
1.1.3.3	IMPUESTO SELECTIVO A PRODUCTOS ESPECIFICOS		628 461			628 461
1.1.3.3.3	IMPUESTO SELECTIVO A SERVICIOS ESPECIFICOS		628 461			628 461
1.3	VENTA DE BIENES Y SERVICIOS Y DERECHOS ADMINISTRATIVOS			21 916 203		21 916 203
1.3.1	VENTA DE BIENES			1 813		1 813
1.3.1.9	VENTA DE OTROS BIENES			1 813		1 813
1.3.1.9.1	VENTA DE OTROS BIENES			1 813		1 813
1.3.2	DERECHOS Y TASAS ADMINISTRATIVOS			3 654 769		3 654 769
1.3.2.1	DERECHOS ADMINISTRATIVOS GENERALES			191 229		191 229
1.3.2.1.1	REGISTROS Y LICENCIAS			184 800		184 800
1.3.2.1.4	OTROS DERECHOS ADMINISTRATIVOS GENERALES			6 429		6 429
1.3.2.4	DERECHOS ADMINISTRATIVOS DE SALUD			255 986		255 986
1.3.2.4.1	DERECHOS ADMINISTRATIVOS DE SALUD			255 986		255 986
1.3.2.5	DERECHOS ADMINISTRATIVOS DE VIVIENDA Y CONSTRUCCION			1 269 960		1 269 960
1.3.2.5.1	DERECHOS ADMINISTRATIVOS DE VIVIENDA			9 151		9 151
1.3.2.5.2	DERECHOS ADMINISTRATIVOS DE CONSTRUCCION			1 260 809		1 260 809
1.3.2.8	DERECHOS ADMINISTRATIVOS DE TRANSPORTES Y COMUNICACIONES			322 744		322 744
1.3.2.8.1	DERECHOS ADMINISTRATIVOS DE TRANSPORTES Y COMUNICACIONES			322 744		322 744
1.3.2.9	DERECHOS ADMINISTRATIVOS DE INDUSTRIA Y COMERCIO			1 424 016		1 424 016
1.3.2.9.1	DERECHOS ADMINISTRATIVOS DE INDUSTRIA Y COMERCIO			1 424 016		1 424 016
1.3.2.10	OTROS DERECHOS ADMINISTRATIVOS			190 834		190 834
1.3.2.10.1	OTROS DERECHOS ADMINISTRATIVOS			190 834		190 834
1.3.3	VENTA DE SERVICIOS			18 259 621		18 259 621
1.3.3.3	SERVICIOS DE EDUCACION, RECREACION Y CULTURA			408 309		408 309
1.3.3.3.1	SERVICIOS EDUCATIVOS			401 439		401 439
1.3.3.3.2	SERVICIOS RECREATIVOS Y CULTURALES			6 870		6 870
1.3.3.5	INGRESO POR ALQUILERES			467 402		467 402




10

PROCESO PRESUPUESTARIO DEL SECTOR PÚBLICO  
 APROBACIÓN INSTITUCIONAL DEL PRESUPUESTO DE LOS GOBIERNOS LOCALES PARA EL AÑO FISCAL 2019  
 DETALLE DE LOS INGRESOS

(En Soles)

DEPARTAMENTO : 15 LIMA  
 PROVINCIA : 01 LIMA  
 DISTRITO : 42 MUNICIPALIDAD DISTRITAL DE VILLA EL SALVADOR (301291)

TIPO TRANSACCIÓN GENÉRICA SUBGENÉRICA ESPECÍFICA DESCRIPCIÓN	07 FONDO DE COMPENSACION MUNICIPAL	08 IMPUESTOS MUNICIPALES	09 RECURSOS DIRECTAMENTE RECAUDADOS	18 CANON Y SOBRECANON, REGALIAS, RENTA DE ADUANAS Y PARTICIPACIONES	TOTAL
1.3.3.5.1 INMUEBLES Y TERRENOS			416 602		416 602
1.3.3.5.3 OTROS ALQUILERES			50 800		50 800
1.3.3.9 OTROS INGRESOS POR PRESTACION DE SERVICIOS			17 383 910		17 383 910
1.3.3.9.2 OTROS INGRESOS POR PRESTACION DE SERVICIOS			17 383 910		17 383 910
1.4 DONACIONES Y TRANSFERENCIAS	24 359 064			528 414	24 887 478
1.4.1 DONACIONES Y TRANSFERENCIAS CORRIENTES	24 359 064			528 414	24 887 478
1.4.1.4 POR PARTICIPACIONES DE RECURSOS DETERMINADOS	24 359 064			528 414	24 887 478
1.4.1.4.1 CANON Y SOBRECANON				442 308	442 308
1.4.1.4.2 REGALIAS				86 106	86 106
1.4.1.4.5 FONDO DE COMPENSACION MUNICIPAL	24 359 064				24 359 064
1.5 OTROS INGRESOS			2 395 273		2 395 273
1.5.1 RENTAS DE LA PROPIEDAD			95 648		95 648
1.5.1.2 RENTAS DE LA PROPIEDAD REAL			95 648		95 648
1.5.1.2.2 DERECHOS E INGRESO POR CONCESIONES			95 648		95 648
1.5.2 MULTAS Y SANCIONES NO TRIBUTARIAS			1 445 569		1 445 569
1.5.2.1 MULTAS Y SANCIONES NO TRIBUTARIAS			1 445 569		1 445 569
1.5.2.1.5 DE TRANSPORTE			147 322		147 322
1.5.2.1.6 OTRAS MULTAS			1 298 247		1 298 247
1.5.5 INGRESOS DIVERSOS			854 056		854 056
1.5.5.1 INGRESOS DIVERSOS			854 056		854 056
1.5.5.1.4 OTROS INGRESOS DIVERSOS			854 056		854 056
1.9 SALDOS DE BALANCE	150 000				150 000
1.9.1 SALDOS DE BALANCE	150 000				150 000
1.9.1.1 SALDOS DE BALANCE	150 000				150 000
1.9.1.1.1 SALDOS DE BALANCE	150 000				150 000







**PROCESO PRESUPUESTARIO DEL SECTOR PÚBLICO  
 APROBACIÓN INSTITUCIONAL DEL PRESUPUESTO DE LOS GOBIERNOS LOCALES PARA EL AÑO FISCAL 2019  
 DETALLE DE LOS INGRESOS**

(En Soles)

DEPARTAMENTO : 15 LIMA  
 PROVINCIA : 01 LIMA  
 DISTRITO : 42 MUNICIPALIDAD DISTRITAL DE VILLA EL SALVADOR (301291)

TIPO TRANSACCIÓN GENÉRICA SUBGENÉRICA ESPECÍFICA	DESCRIPCIÓN	07 FONDO DE COMPENSACION MUNICIPAL	08 IMPUESTOS MUNICIPALES	09 RECURSOS DIRECTAMENTE RECAUDADOS	16 CANON Y SOBRECANON, REGALIAS, RENTA DE ADUANAS Y PARTICIPACIONES	TOTAL
		24 359 064	22 178 840	24 631 476	528 414	71 697 794
<b>TOTAL :</b>						

**MUNICIPALIDAD DE VILLA EL SALVADOR**  
 Oficina de Planeamiento y Presupuesto  
  
**José Robles Villafuerte**  
**GERENTE**  
 Jefe de la Oficina de Planificación  
 y Presupuesto

**Municipalidad Distrital De Villa El Salvador**  
  
**GUIDO TORRES PERALTA**  
**ALCALDE**  
 Titular de la Entidad  
 Sello y Firma

*Oficina de Planeamiento y Presupuesto*  
*Unidad de Presupuesto*

**DETALLE DE LOS INGRESOS  
POR RUBROS A NIVEL DE  
ESPECÍFICA DETALLADA**

---

**PRESUPUESTO INSTITUCIONAL DE APERTURA  
PIA - 2019**

**PROCESO PRESUPUESTARIO DEL SECTOR PÚBLICO**  
**APROBACIÓN INSTITUCIONAL DEL PRESUPUESTO DE LOS GOBIERNOS LOCALES PARA EL AÑO FISCAL 2019**  
**DETALLE DE LOS INGRESOS**

(En Soles)

DEPARTAMENTO : 15 LIMA  
 PROVINCIA : 01 LIMA  
 DISTRITO : 42 MUNICIPALIDAD DISTRITAL DE VILLA EL SALVADOR (301291)

TIPO TRANSACCION GENÉRICA SUBGENÉRICA	ESPECÍFICA	DESCRIPCIÓN	07 FONDO DE COMPENSACION MUNICIPAL	08 IMPUESTOS MUNICIPALES	09 RECURSOS DIRECTAMENTE RECAUDADOS	18 CANON Y SOBRACANON, REGALIAS, RENTA DE ADUANAS Y PARTICIPACIONES	TOTAL
1		INGRESOS PRESUPUESTARIOS	24 359 064	22 178 840	24 631 476	528 414	71 687 794
1.1		IMPUESTOS Y CONTRIBUCIONES OBLIGATORIAS		22 028 840			22 028 840
1.1.2		IMPUESTO A LA PROPIEDAD		21 400 379			21 400 379
1.1.2.1		IMPUESTO SOBRE LA PROPIEDAD INMUEBLE		21 400 379			21 400 379
1.1.2.1.1		PREDIAL		18 911 579			18 911 579
1.1.2.1.1.1		PREDIAL		18 911 579			18 911 579
1.1.2.1.2		ALCABALA		2 488 800			2 488 800
1.1.2.1.2.1		ALCABALA		2 488 800			2 488 800
1.1.3		IMPUESTOS A LA PRODUCCION Y EL CONSUMO		628 461			628 461
1.1.3.3		IMPUESTO SELECTIVO A PRODUCTOS ESPECIFICOS		628 461			628 461
1.1.3.3.3		IMPUESTO SELECTIVO A SERVICIOS ESPECIFICOS		628 461			628 461
1.1.3.3.3.4		IMPUESTO A LOS ESPECTACULOS PUBLICOS NO DEPORTIVOS		260 961			260 961
1.1.3.3.3.5		IMPUESTO A LOS JUEGOS DE MAQUINAS TRAGAMONEDAS		367 500			367 500
1.3		VENTA DE BIENES Y SERVICIOS Y DERECHOS ADMINISTRATIVOS			21 916 203		21 916 203
1.3.1		VENTA DE BIENES			1 813		1 813
1.3.1.9		VENTA DE OTROS BIENES			1 813		1 813
1.3.1.9.1		VENTA DE OTROS BIENES			1 813		1 813
1.3.1.9.1.2		VENTA DE BASES PARA LICITACION PUBLICA, CONCURSO PUBLICO Y OTROS			1 813		1 813
1.3.2		DERECHOS Y TASAS ADMINISTRATIVOS			3 654 769		3 654 769
1.3.2.1		DERECHOS ADMINISTRATIVOS GENERALES			191 229		191 229
1.3.2.1.1		REGISTROS Y LICENCIAS			184 800		184 800
1.3.2.1.1.1		REGISTRO CIVIL			182 917		182 917
1.3.2.1.1.2		TASAS REGISTRALES			1 883		1 883
1.3.2.1.4		OTROS DERECHOS ADMINISTRATIVOS GENERALES			6 429		6 429
1.3.2.1.4.1		CERTIFICADOS DOMICILIARIOS			3 569		3 569
1.3.2.1.4.99		OTROS DERECHOS ADMINISTRATIVOS GENERALES			2 860		2 860
1.3.2.4		DERECHOS ADMINISTRATIVOS DE SALUD			255 986		255 986
1.3.2.4.1		DERECHOS ADMINISTRATIVOS DE SALUD			255 986		255 986
1.3.2.4.1.4		CERTIFICADOS			57 258		57 258
1.3.2.4.1.6		CARNETS Y/O TARJETAS DE ATENCION			198 728		198 728
1.3.2.5		DERECHOS ADMINISTRATIVOS DE VIVIENDA Y CONSTRUCCION			1 269 960		1 269 960
1.3.2.5.1		DERECHOS ADMINISTRATIVOS DE VIVIENDA			9 151		9 151



8

PROCESO PRESUPUESTARIO DEL SECTOR PÚBLICO  
 APROBACIÓN INSTITUCIONAL DEL PRESUPUESTO DE LOS GOBIERNOS LOCALES PARA EL AÑO FISCAL 2019  
 DETALLE DE LOS INGRESOS

(En Soles)

DEPARTAMENTO : 15 LIMA  
 PROVINCIA : 01 LIMA  
 DISTRITO : 42 MUNICIPALIDAD DISTRITAL DE VILLA EL SALVADOR (301291)

TIPO TRANSACCIÓN GENÉRICA SUBGENÉRICA	ESPECÍFICA	DESCRIPCIÓN	07 FONDO DE COMPENSACION MUNICIPAL	08 IMPUESTOS MUNICIPALES	09 RECURSOS DIRECTAMENTE RECAUDADOS	18 CANON Y SOBRECANON REGALÍAS, RENTA DE ADUANAS Y PARTICIPACIONES	TOTAL
1.3.2.5.1.99		OTROS DERECHOS ADMINISTRATIVOS DE VIVIENDA			9 151		9 151
1.3.2.5.2		DERECHOS ADMINISTRATIVOS DE CONSTRUCCION			1 260 809		1 260 809
1.3.2.5.2.1		LICENCIA DE CONSTRUCCION			69 444		69 444
1.3.2.5.2.2		INSPECCION OCULAR			29 967		29 967
1.3.2.5.2.99		OTROS DERECHOS ADMINISTRATIVOS DE CONSTRUCCION			1 161 398		1 161 398
1.3.2.8		DERECHOS ADMINISTRATIVOS DE TRANSPORTES Y COMUNICACIONES			322 744		322 744
1.3.2.8.1		DERECHOS ADMINISTRATIVOS DE TRANSPORTES Y COMUNICACIONES			322 744		322 744
1.3.2.8.1.6		ESTACIONAMIENTO DE VEHICULOS			298 548		298 548
1.3.2.8.1.99		OTROS DERECHOS ADMINISTRATIVOS DE TRANSPORTES Y COMUNICACIONES			24 196		24 196
1.3.2.9		DERECHOS ADMINISTRATIVOS DE INDUSTRIA Y COMERCIO			1 424 016		1 424 016
1.3.2.9.1		DERECHOS ADMINISTRATIVOS DE INDUSTRIA Y COMERCIO			1 424 016		1 424 016
1.3.2.9.1.4		LICENCIAS DE FUNCIONAMIENTO Y OTROS			237 714		237 714
1.3.2.9.1.5		PUESTOS, KIOSKOS Y OTROS			1 106 226		1 106 226
1.3.2.9.1.6		ANUNCIOS Y PROPAGANDA			78 909		78 909
1.3.2.9.1.7		INSPECCIONES Y/O CALIFICACIONES			1 167		1 167
1.3.2.10		OTROS DERECHOS ADMINISTRATIVOS			190 834		190 834
1.3.2.10.1		OTROS DERECHOS ADMINISTRATIVOS			190 834		190 834
1.3.2.10.1.5		CERTIFICACIONES DIVERSAS			15 515		15 515
1.3.2.10.1.99		OTROS DERECHOS ADMINISTRATIVOS			175 319		175 319
1.3.3		VENTA DE SERVICIOS			18 259 621		18 259 621
1.3.3.3		SERVICIOS DE EDUCACION, RECREACION Y CULTURA			408 309		408 309
1.3.3.3.1		SERVICIOS EDUCATIVOS			401 439		401 439
1.3.3.3.1.99		OTROS SERVICIOS DE EDUCACION			401 439		401 439
1.3.3.3.2		SERVICIOS RECREATIVOS Y CULTURALES			6 870		6 870
1.3.3.3.2.1		VACACIONES UTILES			3 450		3 450
1.3.3.3.2.99		OTROS SERVICIOS CULTURALES Y RECREATIVOS			3 420		3 420
1.3.3.5		INGRESO POR ALQUILERES			467 402		467 402
1.3.3.5.1		INMUEBLES Y TERRENOS			416 602		416 602
1.3.3.5.1.1		EDIFICIOS E INSTALACIONES			416 602		416 602
1.3.3.5.3		OTROS ALQUILERES			50 800		50 800
1.3.3.5.3.99		OTROS ALQUILERES			50 800		50 800
1.3.3.9		OTROS INGRESOS POR PRESTACION DE SERVICIOS			17 383 910		17 383 910



PROCESO PRESUPUESTARIO DEL SECTOR PÚBLICO  
 APROBACIÓN INSTITUCIONAL DEL PRESUPUESTO DE LOS GOBIERNOS LOCALES PARA EL AÑO FISCAL 2019  
 DETALLE DE LOS INGRESOS

(En Soles)

DEPARTAMENTO : 15 LIMA  
 PROVINCIA : 01 LIMA  
 DISTRITO : 42 MUNICIPALIDAD DISTRITAL DE VILLA EL SALVADOR (301291)

TIPO TRANSACCIÓN GENÉRICA SUBGENÉRICA ESPECÍFICA DESCRIPCIÓN	07 FONDO DE COMPENSACION MUNICIPAL	08 IMPUESTOS MUNICIPALES	09 RECURSOS DIRECTAMENTE RECAUDADOS	18 CANON Y SOBRECANON REGALIAS, RENTA DE ADUANAS Y PARTICIPACIONES	TOTAL
1.3.3.9.2 OTROS INGRESOS POR PRESTACION DE SERVICIOS			17 383 910		17 383 910
1.3.3.9.2.1 BAÑOS MUNICIPALES			32 013		32 013
1.3.3.9.2.7 SERVICIOS POR INSPECCIONES TECNICAS Y VERIFICACIONES			161 926		161 926
1.3.3.9.2.16 SERVICIOS FUNERARIOS Y DE CEMENTERIO			87 799		87 799
1.3.3.9.2.23 LIMPIEZA PUBLICA			13 757 804		13 757 804
1.3.3.9.2.24 SERENAZGO			1 740 583		1 740 583
1.3.3.9.2.25 SUMINISTRO Y ACCESO A LA INFORMACION			1 124		1 124
1.3.3.9.2.27 PARQUES Y JARDINES			1 602 661		1 602 661
1.4 DONACIONES Y TRANSFERENCIAS	24 359 064			528 414	24 887 478
1.4.1 DONACIONES Y TRANSFERENCIAS CORRIENTES	24 359 064			528 414	24 887 478
1.4.1.4 POR PARTICIPACIONES DE RECURSOS DETERMINADOS	24 359 064			528 414	24 887 478
1.4.1.4.1 CANON Y SOBRECANON				442 308	442 308
1.4.1.4.1.3 CANON MINERO				208 317	208 317
1.4.1.4.1.5 CANON HIDROENERGETICO				233 322	233 322
1.4.1.4.1.6 CANON PESQUERO				669	669
1.4.1.4.2 REGALIAS				86 106	86 106
1.4.1.4.2.1 REGALIAS MINERAS				86 106	86 106
1.4.1.4.5 FONDO DE COMPENSACION MUNICIPAL	24 359 064				24 359 064
1.4.1.4.5.1 FONDO DE COMPENSACION MUNICIPAL	24 359 064				24 359 064
1.5 OTROS INGRESOS			2 395 273		2 395 273
1.5.1 RENTAS DE LA PROPIEDAD			95 648		95 648
1.5.1.2 RENTAS DE LA PROPIEDAD REAL			95 648		95 648
1.5.1.2.2 DERECHOS E INGRESO POR CONCESIONES			95 648		95 648
1.5.1.2.2.1 DERECHOS DE VIGENCIA DE MINAS			10 000		10 000
1.5.1.2.2.99 OTROS DERECHOS E INGRESOS POR OTRAS CONCESIONES			85 648		85 648
1.5.2 MULTAS Y SANCIONES NO TRIBUTARIAS			1 445 569		1 445 569
1.5.2.1 MULTAS Y SANCIONES NO TRIBUTARIAS			1 445 569		1 445 569
1.5.2.1.5 DE TRANSPORTE			147 322		147 322
1.5.2.1.5.1 INFRACCIONES DE REGLAMENTO DE TRANSITO			147 322		147 322
1.5.2.1.6 OTRAS MULTAS			1 298 247		1 298 247
1.5.2.1.6.2 MULTAS A ESTABLECIMIENTOS, FARMACIAS Y OTROS			1 028 773		1 028 773
1.5.2.1.6.99 OTRAS MULTAS			269 474		269 474
1.5.5 INGRESOS DIVERSOS			854 056		854 056




06

PROCESO PRESUPUESTARIO DEL SECTOR PÚBLICO  
 APROBACIÓN INSTITUCIONAL DEL PRESUPUESTO DE LOS GOBIERNOS LOCALES PARA EL AÑO FISCAL 2019  
 DETALLE DE LOS INGRESOS


(En Soles)

DEPARTAMENTO : 15 LIMA  
 PROVINCIA : 01 LIMA  
 DISTRITO : 42 MUNICIPALIDAD DISTRITAL DE VILLA EL SALVADOR (301291)

TIPO TRANSAGCIÓN GENÉRICA SUBGENÉRICA	ESPECÍFICA	DESCRIPCIÓN	07 FONDO DE COMPENSACION MUNICIPAL	08 IMPUESTOS MUNICIPALES	09 RECURSOS DIRECTAMENTE RECAUDADOS	18 CANON Y SOBRECANON REGALIAS, RENTA DE ADUANAS Y PARTICIPACIONES	TOTAL
1.5.5.1		INGRESOS DIVERSOS			854 056		854 056
1.5.5.1.4		OTROS INGRESOS DIVERSOS			854 056		854 056
1.5.5.1.4.2		INGRESOS POR COSTAS PROCESALES			451 792		451 792
1.5.5.1.4.99		OTROS INGRESOS DIVERSOS			402 264		402 264
1.9		SALDOS DE BALANCE		150 000	320 000		470 000
1.9.1		SALDOS DE BALANCE		150 000	320 000		470 000
1.9.1.1		SALDOS DE BALANCE		150 000	320 000		470 000
1.9.1.1.1		SALDOS DE BALANCE		150 000	320 000		470 000
1.9.1.1.1.1		SALDOS DE BALANCE		150 000	320 000		470 000
<b>TOTAL :</b>			24 359 064	22 178 840	24 631 476	528 414	71 697 794

MUNICIPALIDAD DE VILLA EL SALVADOR  
 Oficina de Planeamiento y Presupuesto  
  
**José Robles Villafuerte**  
 GERENTE

Jefe de la Oficina de Planificación  
 y Presupuesto

Municipalidad Distrital De Villa El Salvador  
  
**GUADALUPE PERALTA**  
 ALCALDE

Titular de la Entidad  
 Sello y Firma